

カルテくんⅡの機能紹介

来院患者が
多く受付が忙しい!
新患の順番が...

カルテくんⅡ
で解決!

保険証を読み込めば登録
確認と受付ができます。

新患が多くて
登録と受付が
大変です。

カルテくんⅡ
で解決!

保険証を読み込めば
新患登録と受付が
同時にできます。

この患者さんは
前に来たことが
あったかな?

カルテくんⅡ
で解決!

保険証を読み込めば患者
画面と登録済み保険証が
表示されます。

電子カルテに
保険証画像の
登録が手間です。


カルテくんⅡ
で解決!

保険証を読み登録すれば連携用
画像が出力されます。

紙カルテへの
保険証コピー
が面倒です。

カルテくんⅡ
で解決!


登録済み画像を組み合わせて
印刷することができます。



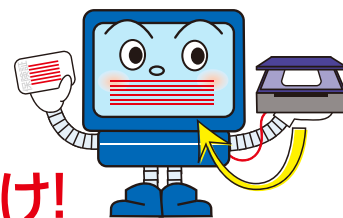
カルテくんⅡを使えば患者さん情報を簡単登録!



これで解決!



カルテくん II の機能一覧



保険証をスキヤナにセットし、クリックするだけ!

| 分類 | 機能項目 | 機能内容 | 備考 |
|----------|------------|--|---------------|
| 登録 | 新規患者の登録 | 読み取った患者情報が日レセに登録されていない時、新番号で患者情報と保険情報が登録できます。 | |
| | 保険や公費の追加登録 | 既に登録されている保険情報に新たな保険情報や公費情報を追加できます。 | |
| | 保険と公費の同時登録 | 新規患者の登録時、保険と公費を同時に登録できます。 | |
| | 登録時の受付登録 | 保険証を読み取った直後にその情報を使って受け付けることができます。 | |
| 読取 | 保険変更チェック | 読み取った内容と既に登録されている内容が違った場合、違っている内容を比較表示します。 | |
| | 読み取りミス対応 | 読み取った内容が日レセに登録されている内容と若干異なった場合、確認画面が表示されます。 | |
| | 同一類似名チェック | 似たような患者名を一覧で表示します。 | |
| | 三つ折り保険証 | 三つ折り保険証内に記載されている家族情報で新規登録や検索ができます。 | |
| | フリガナ候補表示 | 国民健康保険証などフリガナが記載されていない保険証を読み込んだ時、フリガナ候補を表示し選択できます。 | Excelが必要 |
| | 読み取り速度 | カード型はパスポート型の倍速で画像の読み取りができます。 | |
| 印刷 | 画像組合せ印刷 | 保険証・公費・画像など4種類までの画像を組み合わせ指定場所に印刷することができます。 | 自動サイズ機能有り |
| 画像 | 画像保存 | 新規・変更などの場合、自動で画像が保存されます。手動での画像保存も可能です。 | |
| | 複製画像出力 | 画像保存時、電子カルテ連携用画像を指定場所に出力することができます。 | |
| | 新旧画像比較表示 | 読み込んだ最新の画像と直前画像を比較表示し確認することができます。 | |
| | 画像履歴管理 | 保存された画像は、主保険、公費、画像に分類され時系列で確認することができます。 | |
| | 読み取り速度 | 同じ大きさでも画像の読込は保険証の倍速で読み込みます。 | |
| | 削除機能 | 登録済画像は、個別に指定し削除することができます。 | パスワードが必要 |
| バージョンアップ | | ボタン一つで最新のプログラムにバージョンアップできます。 | インターネットに接続が必要 |
| 日レセ端末ソフト | | JavaORCA の機能を強化し連携使用します。 | パッケージに含む |

※ 登録結果は、日レセ端末に連携表示されます。



「カルテくんII」動作紹介動画

←左記のQRコードをスマートフォンやタブレット端末のバーコードリーダーで読み取ってください。

■開発元

AUTEX 株式会社 オーテックス <http://www.autex.jp>

名古屋営業所：〒461-0001 名古屋市中区泉一丁目18番3号 泉ステイトリービル5F
TEL. 052-968-7345 FAX. 052-968-7346